






Indicatieve warmteafgifte
Δt 50°C 300 ~ 700 Watt
(afhankelijk van radiatorafmeting)


Alle afmetingen zijn in MM. Afgedekte symbolen zijn niet mogelijk als extra optie.
*) Speciale afmetingen mogelijk op aanvraag tegen meerprijs

-  Alleen CV verwarming, (gesloten) systeem
-  CV & Elektrisch Hybride
-  Alleen Elektrisch


 **Staal**
Profielbuis: 30x50 mm

 **Oppervlak**
Standaardkleur wit, andere kleuren zijn mogelijk

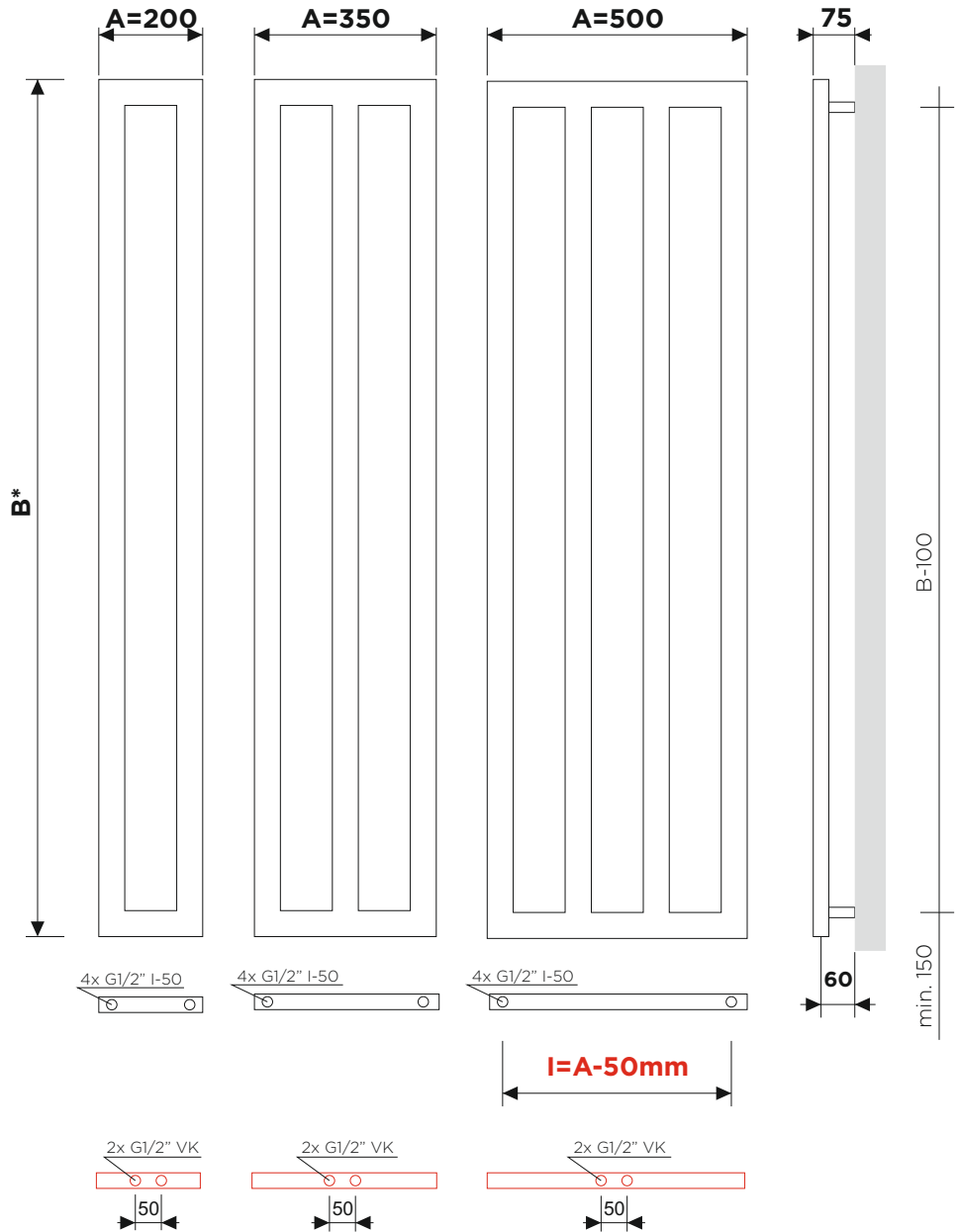
 **Parameter**
max. 5 bar
max. 90° C

 **(A) Standaardbreedtes**
200, 350, 500

 **(B) Standaardhoogtes**
1650, 1850

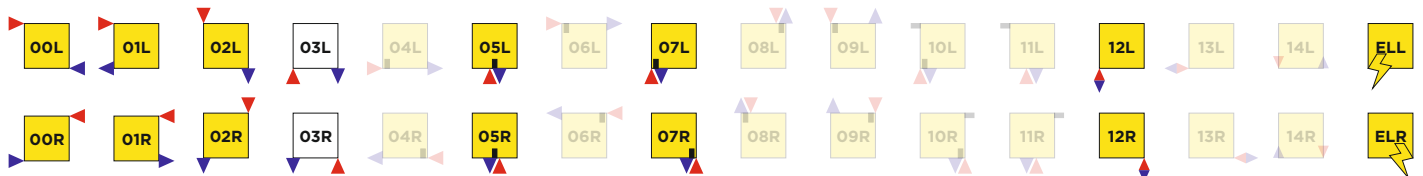
 **Horizontale Variant**
FrameX Horizontal

 **Leveringstermijn**
6 weken
+2 weken voor specials




Aansluitingen | Varianten

■ Meerprijs □ Standaard

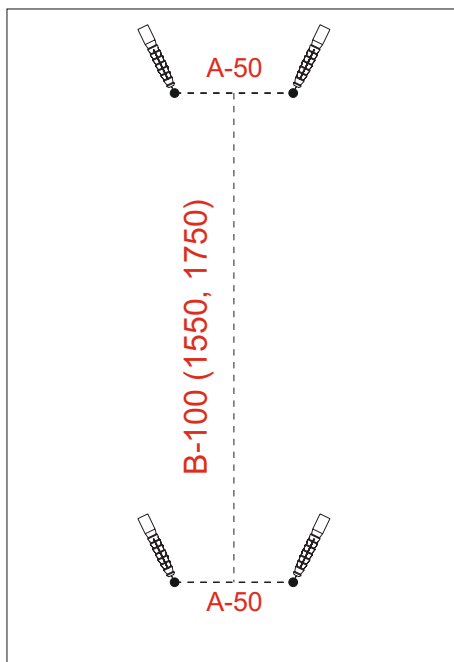


Alle afmetingen in MM. Bevestigingset is al bij de levering inbegrepen met een RAL-coating in dezelfde kleur als radiator

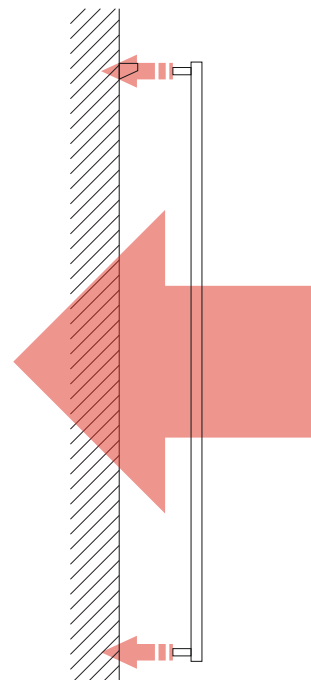
1



2



3



Toegestaan gebruik: De radiator mag alleen worden gebruikt om binnenshuis te verwarmen en niet om textiel te drogen. Ander gebruik is niet toegestaan. De radiator mag alleen op gesloten verwarmingssystemen worden gebruikt, rekening houdend met de max. bedrijfstemperatuur en de max. werkdruk (zie parameter).

Elektrische bediening of aanvullende elektrische bediening is toegestaan indien aangegeven in het gegevensblad. Radiatoren met extra elektrische bediening mogen alleen worden geïnstalleerd in overeenstemming met de veiligheidsinstructies voor de installatie van elektrische radiatoren en verwarmingselementen voor bad of designradiatoren.

Reiniging en onderhoud: De radiatoren mogen alleen worden schoongemaakt met milde, niet-schurende, in de handel verkrijgbare reinigingsmiddelen. De radiator moet na het opstarten correct worden ontvlucht. Het ontvluchten moet regelmatig en ook na langere onderbrekingen worden uitgevoerd.

Klachten: neem in geval van schade contact op met uw vakman (Laurens Partner). Bereid alle documenten voor, zoals foto's, factuur- en klachtrapport (gedeponeerd in de downloadsectie).

Installatie-instructies: De installatie moet altijd worden uitgevoerd door een vakman (installateurs, elektriciens).

Installatie-instructies voor wandmontage: De meegeleverde bevestigingsmaterialen zijn bedoeld voor gebruik in privé-gebouwen, in voldoende stabiele oppervlakken. Controleer het draagvermogen van de ondergrond vóór de montage. Controleer voor het monteren het gewicht van de radiator. Indien nodig (meer dan 25 kg belasting) vraagt u een tweede helpende persoon. Let bij het boren op kabels en waterleidingen in de muur. De radiator mag niet worden gebruikt om op te zitten of klimmen. Het mag niet permanent worden belast. (max. 5 kg). De juiste bevestigingsmethode moet altijd ter plaatse worden gecontroleerd en afgestemd op de bouwsituatie. Verwijder verpakkingsmateriaal (folie) voordat u het in gebruik neemt. De verpakking moet worden weggegooid in overeenstemming met de plaatselijke voorschriften.

Installatie-instructies voor de radiatoren met elektrische bediening of extra elektrische bediening: Radiatoren met hulpelektrische werking mogen alleen in Zone 3 worden geïnstalleerd. De elektrische verwarmingselementen mogen niet in gebruik worden genomen voordat de radiatoren met water zijn gevuld en zijn ontvlucht! U kan letsel of schade oplopen, wat niet onder de garantie valt! Het elektrische verwarmingselement moet altijd van onderen worden gemonteerd in een van de twee verticale geleideprofielen. Het elektrische verwarmingselement mag het geleidingsprofiel en / of de verwarmingsleidingen tijdens de inbedrijfstelling niet van binnenuit raken. De radiator moet volledig worden gevuld met water en goed worden ontvlucht voor gebruik in een gecombineerde werking. Als er vloeistof uit de radiator verloren gaat, mag de elektrische verwarming niet in gebruik worden genomen. Dit kan leiden tot letsel of productschade!